




FICHA TÉCNICA – TINGE TECIDOS LÍQUIDO 40°C

| | | |
|------------------------|--------------------------------------------------------------------------------------------------------------------------------------------------------------------------------------------------------------------------------------------------------------------------------------------------------------------------------------------------------------------------------------------------------------------------------------------------------------------------------------------------------------------------------------------------------------------------------------------------------------------------------------------------------------------------------------------------------------------------------------------------------------------------------------------------------------------------------------------------------------------------------------------------------------------------------------------------------------------------------------------------------------------------------------------------------------------------------------------------------------------------------------------------------------------------------------------------------------------------------------------------------------------------------------------------------------------------------------------------------------------------------------------------------------------------------------------------------------------------------------------------------------------------------------------------------------------------------------------------------------------------------------------------------------------------------------------------------------------------------------------------------------------------------------------------------------------------------------------------------------------------------------------------------------------------------------------------------------------------------------------------------------------------------------------------------------------------------------------------------------------------------------------------------------------------|-------------------------------------------------------------------------------------|
| NOME DO PRODUTO | TINGE TECIDOS LÍQUIDO 40°C |  |
| Cores | 13.03 – IDEAL RAPOSA Nº. 3 - VERMELHO 13.07 - IDEAL RAPOSA Nº. 7 - AZUL ESCURO 13.10 - IDEAL RAPOSA Nº. 10 – CASTANHO 13.13 - IDEAL RAPOSA Nº. 13 – PRETO 13.23 - IDEAL RAPOSA Nº. 23 – VIOLETA 13.24 - IDEAL RAPOSA Nº. 24 - VERDE ESCURO 13.25 - IDEAL RAPOSA Nº. 25 – GANGA 13.67 - IDEAL RAPOSA Nº. 67 - CINZA-ANTRACITE | |
| EMBALAGEM | Conteúdo: 1 dose de tinta de 40 ml e 1 dose de fixador de 50gr. | |
| TIPO DE PRODUTO | Tinge tecidos com fixador para algodão, linho e viscose | |
| INDICAÇÕES | Para utilização na máquina de lavar ou lavagem à mão | |
| MODO DE USO | <p>PARA UTILIZAÇÃO NA MÁQUINA DE LAVAR OU À MÃO</p> <p>Antes de qualquer utilização, aconselhamos o uso de luvas domésticas. No caso de uma máquina de lavar com uma capacidade variável, molhe previamente o tecido.</p> <ol style="list-style-type: none"> 1. Corte o ângulo superior de cada embalagem (tinta + fixador) com uma tesoura. 2. Coloque as duas embalagens, sem as despejar no fundo do tambor. 3. Adicione 500g de sal sobre as embalagens. 4. Coloque o tecido a tingir, bem desdobrado no tambor. Programe a sua máquina de lavar para 40°C e para o ciclo mais longo (roupa branca) sem pré-lavagem, carga normal. Quando o programa estiver terminado, retire as embalagens, deixe o tecido tingido dentro da máquina de lavar e programe o mesmo ciclo a 40°C adicionando uma dose do seu detergente habitual para cores, a fim de eliminar os eventuais excessos de tinta. Programe a centrifugação para 500 rpm, para não castigar demasiado a fibra. No caso de fibras delicadas, programa para 350rpm. 5. Seque ao abrigo do Sol ou no secador de roupa. A sua máquina de lavar roupa está limpa e pronta para lavar. <p>INSTRUÇÕES DE UTILIZAÇÃO À MÃO</p> <p>Para tingir peças de roupas pequenas ou delicadas pode-se tingir à mão da seguinte forma:</p> <p>Proteja as mãos com luvas de borracha para uso doméstico.</p> <p>Pese a roupa a tingir enquanto seca.</p> <ol style="list-style-type: none"> 1. Numa panela deite 5 Litros da água quente por cada 200g de roupa. 2. Dissolva nessa água 2 copos de sal. 3. Corte os ângulos dos cartuchos da tinta e do fixador e deite os seus conteúdos no recipiente, mexendo bem. 4. Molhe o tecido e introduza-o de imediato, bem desdobrado, na mistura. 5. Leve ao lume até chegar à temperatura de 40°C mas continue mexendo bem, cada 2 a 3 minutos, durante 20 a 30 minutos. 6. Retire o tecido tingido do recipiente e enxague bem com água corrente 7. Seguidamente lave o tecido com água quente e com o seu detergente habitual. Enxague. | |

| | |
|------------------------------------|--------------------------------------------------------------------------------------------------------------------------------------------------------------------------------------------------------------------------------------------------------------------------------------------------------------------------------------------------------------------------------------------------------------------------------------------------------------------------------------------------------------------------------------------------------------------------------------------------------------------------------------------------------------------------------------------------------------------------------------------------------------------------------------------------------------------------------------------------------------------------------------------------------|
| PRECAUÇÕES | <p>Tinta: Pode provocar uma reação alérgica cutânea. Provoca lesões oculares graves. Quando inalado, pode provocar sintomas de alergia ou asma ou dificuldades respiratórias.</p> <p>Fixador: Provoca queimaduras na pele e lesões oculares graves. Pode provocar irritação das vias respiratórias.</p> <p>Se for necessário consultar um médico, mostre-lhe a embalagem ou o rótulo. Manter fora do alcance das crianças. Usar luvas de proteção e proteção ocular. SE ENTRAR EM CONTACTO COM OS OLHOS: Enxaguar cuidadosamente com água durante vários minutos. Se usar lentes de contacto, retire-as, se tal lhe for possível. Continue a enxaguar. Em caso de exposição ou de indisposição: contacte um CENTRO DE INFORMAÇÃO ANTIVENENOS ou um médico (tlf: +351 800 250 250). Em caso de irritação cutânea: consulte um médico. Armazene em local fechado à chave. Não ingerir.</p> |
| SIMBOLOS | <p>Tinta:   Fixador:  </p> |
| EAN | <p>13.03 –IDEAL RAPOSA Nº. 3 – VERMELHO: 3045200533030 13.07 - IDEAL RAPOSA Nº. 7 - AZUL ESCURO: 3045200533078 13.10 - IDEAL RAPOSA Nº. 10 – CASTANHO: 3045200533108 13.13 - IDEAL RAPOSA Nº. 13 – PRETO: 3045200533139 13.23 - IDEAL RAPOSA Nº. 23 – VIOLETA: 3045206152235 13.24 - IDEAL RAPOSA Nº. 24 - VERDE ESCURO: 3045200533245 13.25 - IDEAL RAPOSA Nº. 25 – GANGA: 3045200533252 13.67 - IDEAL RAPOSA Nº. 67 - CINZA-ANTRACITE - 3045206152679</p> |
| PESO/UNIDADE | 127 gr |
| UNIDADES POR CAIXA | 6 |
| FABRICADO EM PORTUGAL PARA: | <p>PROCASA, Lda. Av. De Sintra, 808 – 2754-520 Cascais Telef: 214849072</p> |